

Reading Connection

Tips for Reading Success

Beginning Edition

May 2017

Northeast Elementary School

Book Picks

Read-aloud favorites

■ *Just Itzy* (Lana Krumwiede)

A little spider named Itzy doesn't want to be called "bitzy" just because he's small. To prove he has outgrown his nickname, he plans to catch his own fly for lunch. Find out what happens to Itzy, and look for "guest appearances" from other familiar nursery rhyme characters.



■ *The Dot* (Peter H. Reynolds)

Vashti is stumped in art class and says she can't draw. When her teacher asks her to draw a dot, little does she know what inspiration will come from that plain dot. Follow Vashti as she blossoms as an artist and even inspires a younger child to be creative, too.



■ *Hanging Off Jefferson's Nose* (Tina Nichols Coury)

This nonfiction book tells the fascinating story of how two sculptors carved four presidents' faces into Mount Rushmore. Gutzon Borglum came up with the idea and started the project. But when he passed away, his son, Lincoln, fulfilled his father's dream and completed the monument.



■ *Do Families Grow on Trees?/¿Crecen en los árboles?* (Lauren Machta)

Eva is learning about family trees in school, and she thinks families actually grow on trees! Your child can follow along as Eva learns about her family in this tale told in English and Spanish. When you finish reading, help your youngster create her own family tree using the outline at the end.

A summer full of books


Every day is a good day when it includes reading! These ideas will help your youngster start his "reading summer" off on a fun note—and enjoy reading all season long.

Special reading days

From "Mystery Monday" to "Fairy Tale Friday" to "Science Fiction Sunday," every day of the week brings a new reason for your child to read. Help him write theme days on a calendar. Then, add surprise twists like hiding mystery books for your little detective to find or planting bean seeds after reading *Jack and the Beanstalk*. Your youngster will become familiar with a wide variety of reading choices.

A reading habit

Give reading a starring role all day. Try snuggling with your child for a "wake-up" story in the morning. Turn a vacation or day trip into a "reading voyage" by having everyone pack books in their suitcases or backpacks. And enjoy nice



weather by reading bedtime stories outdoors on the porch or on a blanket in the yard.

Portrait of a reader

Here's an artistic way for your youngster to practice writing his opinions. Suggest that he draw a portrait of himself on poster board. When he finishes a book, he could add a thought bubble. *Example:* "This book was exciting. The boy got stuck at the top of a roller coaster and had to be rescued." He'll want to read more so he can add more opinions to his poster.♥

Edit—and shine

When your child writes a story in school or at home, tell her she can be an "editor" by improving and polishing it. Suggest these strategies.

Listen. Encourage her to read her tale out loud. That will help her hear if she left out a word or if a sentence doesn't make sense.

Ask. Offer to read your child's story to her, and ask questions about it. You will lead her to add more interesting details. *Examples:* "How old is the little girl?" "Was it a big school or a tiny one?"

Look. Have your youngster hold a blank sheet of paper beneath each line and check to make sure each sentence has a capital letter at the beginning and a punctuation mark at the end.♥



Reading Connection

Ideas para triunfar en la lectura

Beginning Edition

Mayo de 2017

Northeast Elementary School

Libros del mes



Para leer en voz alta

■ *Just Itzy* (Lana Krumwiede)

Una pequeña araña llamada Itzy no quiere que lo llamen "pequeño" sólo porque no sea grande. Para demostrar que su apodo se le queda chico, para el almuerzo planea atrapar su propia mosca. Averigüen qué le sucede a Itzy y estén atentos a las "apariciones especiales" de otros conocidos personajes de las rimas infantiles.



■ *The Dot* (Peter H. Reynolds)

Vashti está paralizada en clase de arte y dice que no puede dibujar. Cuando su maestra le pide que dibuje un punto, no se puede imaginar la inspiración que surgirá de ese simple punto. Sigán a Vashti en su despertar como artista y puede que su historia inspire a su hija a ser también creativa.



■ *Hanging Off Jefferson's Nose* (Tina Nichols Coury)

Este libro de prosa informativa cuenta la fascinante historia de cómo dos escultores esculpieron los rostros de los presidentes en Mount Rushmore. La idea se le ocurrió a Gutzon Borglum y fue quien empezó el proyecto. Pero al morir él, su hijo Lincoln cumplió el sueño de su padre y completó el monumento.



■ *Do Families Grow on Trees?*

¿Crecen en los árboles? (Lauren Machta) Eva aprende en la escuela qué son los árboles genealógicos y piensa que las familias crecen de verdad en los árboles! Su hija puede seguir a Eva que aprende cosas sobre su familia en esta historia contada en inglés y en español. Cuando terminen de leer, ayude a su hija a crear su propio árbol genealógico usando el esquema del final.

Un verano repleto de libros

¡Cada día es un día perfecto si incluye la lectura! Estas ideas ayudarán a su hijo a empezar sus "lecturas veraniegas" de forma amena y a disfrutar de la lectura toda la temporada.

Días de lecturas especiales

Desde los "lunes de misterio" a los "viernes de cuentos de hadas" y los "domingos de ciencia ficción", cada día de la semana aporta una nueva razón para que su hijo lea. Ayúdelo a anotar en el calendario los días temáticos. Luego añada sorpresas escondiendo libros de misterio para su joven detective o plantando semillas de frijoles después de leer *Juanito* y *los frijoles mágicos*. Su hijo se familiarizará con una amplia variedad de opciones para sus lecturas.

Hábito de lectura

Dele a la lectura un papel protagonista durante todo el día. Acurrúquese con su hijo para despertarlo con un cuento por la mañana. Convierta unas vacaciones o una excursión en un "viaje de lectura" diciéndoles a todos que metan libros en sus



maletas o mochilas. Y disfruten del buen tiempo leyendo antes de acostarse al aire libre en el porche o sobre una manta en el jardín.

Retrato de un lector

He aquí una artística forma de que su hijo practique la expresión por escrito de sus opiniones. Sugíerale que dibuje su autorretrato en cartulina. Cuando termine un libro podría añadir un globo con una opinión. *Ejemplo:* "Este libro era emocionante. El niño quedó atrapado en lo alto de una montaña rusa y tuvieron que ir a rescatarlo". Querrá seguir leyendo para poder añadir más opiniones a su cartel. ♥


Edita y resplandece

Cuando su hija escriba una historia en la escuela o en casa, recuérdale que puede ser "editora" mejorando y puliendo el texto. Sugíerale estas estrategias.

Escucha. Anímela a que lea en voz alta su cuento. Esto le ayudará a oír si omitió una palabra o si una frase no tiene sentido.

Pregunta. Ofrézcase para leerle la historia a su hija y hágale preguntas. Así la guiará para que añada más detalles interesantes. *Ejemplos:* "¿Qué edad tiene la pequeña?" "¿La escuela era grande o pequeña?"

Mira. Dígale a su hija que coloque un folio en blanco bajo cada línea y que se cerciore de que cada frase tiene una letra mayúscula al principio y un signo de puntuación al final. ♥



Fun reasons to write

What would your child like to do while school is out? Encourage her to plan summer fun and enjoy nonfiction writing at the same time. Here's how.

Design play spaces. Suggest that your youngster draw and label "blueprints" for indoor and outdoor places to play. She might redesign her room with a "science lab" where she can do experiments and a "construction zone" for building with blocks. A blueprint of your yard could show a "climbing tree" and a "cartwheel area." *Idea:* If possible, help her use her blueprints to set up each spot.



Make a to-do list. Perhaps your child wants to visit her grandparents, explore new bike trails, and learn to swim. Have her list her ideas and illustrate each one. She could hang up her list and check off each item she does.

Invent a game. Hula ball, anyone? Let your youngster use

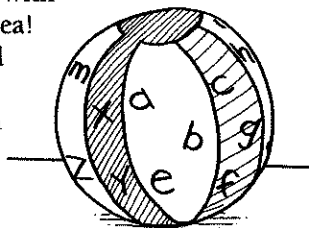
outdoor toys like balls, hula hoops, or racquets to make up a brand new game. Help her write the instructions, listing the equipment and the steps for playing. Try the game together as you follow the directions she wrote. She can make additions or changes to be sure her game works!♥

Fun with Words Now I know my ABCs

Whether your youngster recognizes a handful of letters or has learned most of them, these games will improve and reinforce his knowledge:

● Have a "ball" with this alphabet idea!

Help your child write his ABCs all over a beach ball. Toss or bat the ball back and forth.



When you catch it, call out the letter that's closest to your right thumb. *Bonus:* He'll work on recognizing left and right, too.

● Let your youngster use chalk to write the alphabet in random order on a sidewalk, driveway, or blacktop. Take turns tossing a beanbag (or a sock filled with dry beans and tied shut) onto the letters in alphabetical order. So the first player aims for A, the second for B, and so on. Continue until someone hits Z.

Variation: Your child can say a word that begins with each letter when you play either game.♥

OUR PURPOSE

To provide busy parents with practical ways to promote their children's reading, writing, and language skills.


Resources for Educators,
a division of CCH Incorporated
128 N. Royal Avenue • Front Royal, VA 22630
800-394-5052 • rfeustomer@wolterskluwer.com
www.rfeonline.com
ISSN 1540-5648

Q&A Story hour and beyond

Q My son loves story hour at the library. How can we find other free reading-related events to try in our community?

A Great question! Your community probably has various "bookish" activities for your son to enjoy. For starters, bookstores may offer free story times or visits from local authors. Also, some farmers' markets, fairs, and festivals host storytellers or poetry readings for kids. And community theaters might put on plays based on children's books.

Here's another idea: Let your son host his own story times and other activities. He'll feel like a big kid as he leads story hour for younger siblings, cousins, or neighbors. Or he could invite friends over to read books together or to make up stories that they can perform for you.♥




Parent to Parent See all the new words!

My daughter was excited about the "word wall" in her classroom this year. Her teacher wrote words the students were learning on colorful cards and posted them on a wall. Leah asked if we could make one at home, so we brainstormed categories to include.

She wrote our categories—"weather," "things you plug in," "buildings"—on separate sheets of paper and taped them to her closet door. Now, she listens and looks for new words

to add. For instance, she wrote *gust* after hearing a weather report and *incubator* from a nonfiction book we read on hatching chicks.

Leah also likes to ask visitors to put words on her wall. Her uncle recently added *yurt* under "buildings" and explained that it's a type of circular, dome-shaped tent. I love that she's learning, and using, new words. In fact, she's in the other room right now building a yurt for her doll to sleep in tonight!♥



Razones divertidas para escribir

¿Qué querría hacer su hija cuando se termine el curso escolar? Anímela a que planee las diversiones veraniegas y al mismo tiempo disfrute escribiendo prosa informativa. He aquí cómo.

Diseñar espacios para el juego. Sugíerale a su hija que dibuje y rotule los “anteproyectos” para lugares donde jugar dentro y fuera de casa. Podría rediseñar su dormitorio con un “laboratorio de ciencias” en el que haga experimentos y una “zona de construcción” para construir con bloques. Un anteproyecto de su jardín podría



mostrar un “árbol para preparar” y un “área de volteretas”. *Idea:* Si fuera posible, ayúdela a que use sus anteproyectos para montar cada espacio.

Lista de cosas que hacer.

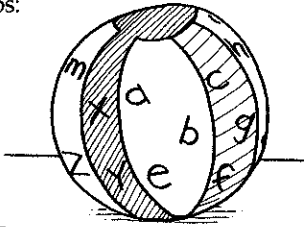
Puede que su hija quiera visitar a sus abuelos, explorar nuevas rutas de bicicleta y aprender a nadar. Dígale que escriba una lista con sus ideas e ilustre cada una. Podría colgar su lista y tachar cada cosa cuando la haga.

Inventar un juego. ¿Alguien juega a la pelota hula? Que su hija use juguetes para fuera de casa como balones, aros hula o raquetas para inventarse un juego totalmente nuevo. Ayúdela a escribir las instrucciones, haciendo una lista del material y los pasos necesarios para jugar. Jueguen juntos siguiendo las instrucciones que escribió. Puede añadir o cambiar detalles para cerciorarse de que su juego funciona. ♥

Jugando con palabras Ya me sé mi ABC

Tanto si su hijo reconoce un puñado de letras o ya se sabe la mayoría, estos juegos mejorarán y reforzarán sus conocimientos:

- ¡Pásenlo en grande con esta idea para aprender el abecedario! Ayude a su hijo a escribir las letras del abecedario en una pelota de playa. Lancen o golpeen la pelota una y otra vez. Cuando la atrapen, digan en voz alta la letra que está más cerca de su pulgar derecho. *Ventaja añadida:* Aprenderá también a distinguir entre izquierda y derecha.



- Que su hijo use tiza para escribir el abecedario sin orden fijo en una acera, la entrada para el auto o una superficie asfaltada. Lancen un saquito (o un calcetín relleno de frijoles secos y bien cerrado) a las letras en orden alfabético. Así el primer jugador lanzará a la A, el segundo a la B y así sucesivamente. Continúen hasta que alguien llegue a la Z.

Variación: Su hijo puede decir una palabra que empiece con esa letra cuando jueguen cualquiera de estos juegos. ♥

NUESTRA FINALIDAD

Proporcionar a los padres atareados ideas prácticas que promuevan la lectura, la escritura y la expresión oral de sus hijos.


Resources for Educators, una filial de CCH Incorporated
128 N. Royal Avenue • Front Royal, VA 22630
800-394-5052 • rfeustomer@wolterskluwer.com
www.rfeonline.com
ISSN 1540-5656

P&R Más allá del cuentacuentos

P A mi hijo le encanta la hora de cuentacuentos en la biblioteca. ¿Cómo podemos encontrar otros eventos gratuitos relacionados con la lectura en nuestra comunidad?

R ¡Buena pregunta! Es posible que su comunidad tenga varias actividades “librescas” con las que pueda disfrutar su hijo. En primer lugar, las librerías quizá ofrezcan horas de cuentos gratuitas o visitas de autores locales. Además, algunos mercadillos de agricultores, ferias y festivales patrocinan cuentacuentos o lecturas de poesía para niños. Y puede que los teatros comunitarios representen obras basadas en libros infantiles.

He aquí otra idea: Que su hijo organice sus propias horas de cuentos y otras actividades. Se sentirá mayor cuando dirija el cuentacuentos para sus hermanos, primos y vecinos más jovencitos. También podría invitar a sus amigos a que lean libros todos juntos o a que se inventen historias que puedan representar para usted. ♥



De padre a padre ¡Miren las nuevas palabras!

Mi hija estaba ilusionada porque este año en su salón de clase había un “muro de palabras”. Su maestra escribió en fichas vistosas palabras que los estudiantes estaban aprendiendo y las colocó en la pared. Leah me preguntó si podía hacer un muro así en casa así que pensamos en qué categorías podría incluir.

Escribió nuestras categorías— “clima”, “cosas que enchufas”, “edificios”—en folios de papel y los pegó con cinta en la puerta de su armario. Ahora escucha y busca palabras que pueda añadir. Por ejemplo, añadió *ráfaga*



cuando la escuchó en el informe del tiempo e *incubadora*, una palabra que nos encontramos en un libro de prosa informativa sobre la cría de pollos.

A Leah también le gusta preguntarle a las visitas palabras para ponerlas en su pared. Bajo “edificios” su tío añadió recientemente *yurta* y le explicó que es un tipo de tienda de campaña circular en forma de cúpula. Me encanta que esté aprendiendo y usando nuevas palabras. ¡Y lo cierto es que ahora mismo está en su dormitorio construyendo una yurta para que su muñeca pase en ella la noche! ♥